

HƯỚNG DẪN THANH TOÁN TRỰC TUYẾN BẰNG THẺ GHI NỢ NỘI ĐỊA CỦA NGÂN HÀNG TIỀN PHONG

A/ KÍCH HOẠT CHỨC NĂNG THANH TOÁN TRỰC TUYẾN:

Đăng ký sử dụng dịch vụ Ngân hàng điện tử **Internet Banking** tại quầy giao dịch của TienPhong Bank.

B/ HƯỚNG DẪN THANH TOÁN TRỰC TUYẾN:

Bước 1: Chọn hàng hóa/ dịch vụ và chọn thanh toán với Ngân hàng Tien Phong Bank

Chọn hàng hóa/ dịch vụ cần mua, hoàn thành đơn đặt hàng, sau đó chọn thanh toán với **Thẻ ATM nội địa**. Tiếp đó, chọn biểu tượng Tien Phong Bank.

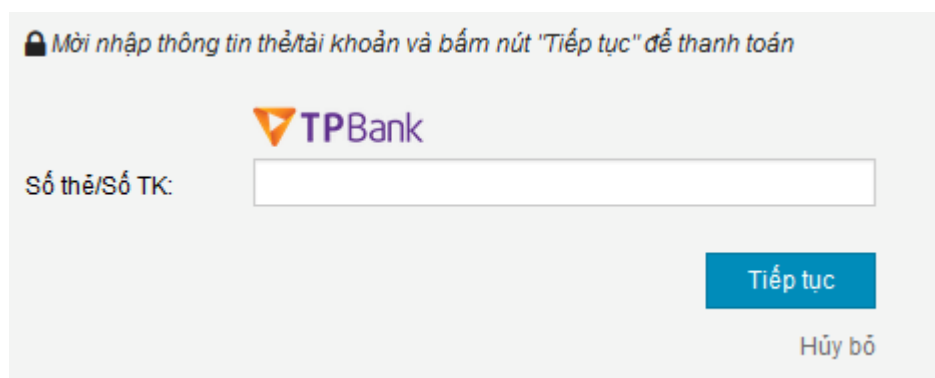


Bước 2: Nhập thông tin Số thẻ / Số tài khoản

Bạn có thể lựa chọn nhập 01 trong 02 thông tin sau để thực hiện thanh toán

Số tài khoản: được cung cấp khi đăng ký mở tài khoản tiền gửi tại Tien Phong bank

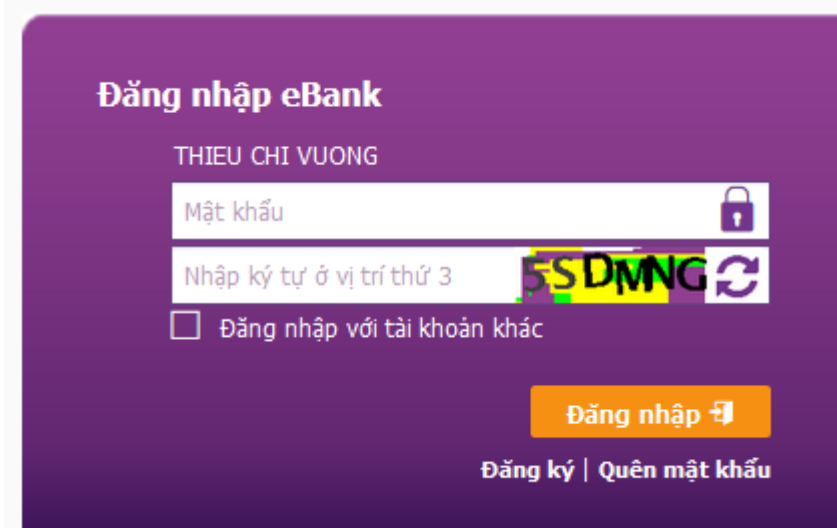
Số thẻ: bao gồm toàn bộ dãy số in nổi trên mặt thẻ (không có khoảng trống)



Nhấn “**Tiếp tục**” để thực hiện thanh toán.

Thông tin nhập yêu cầu chính xác và số dư tài khoản đủ để thanh toán.

Bước 3. Xác thực giao dịch bằng thông tin Internet Banking



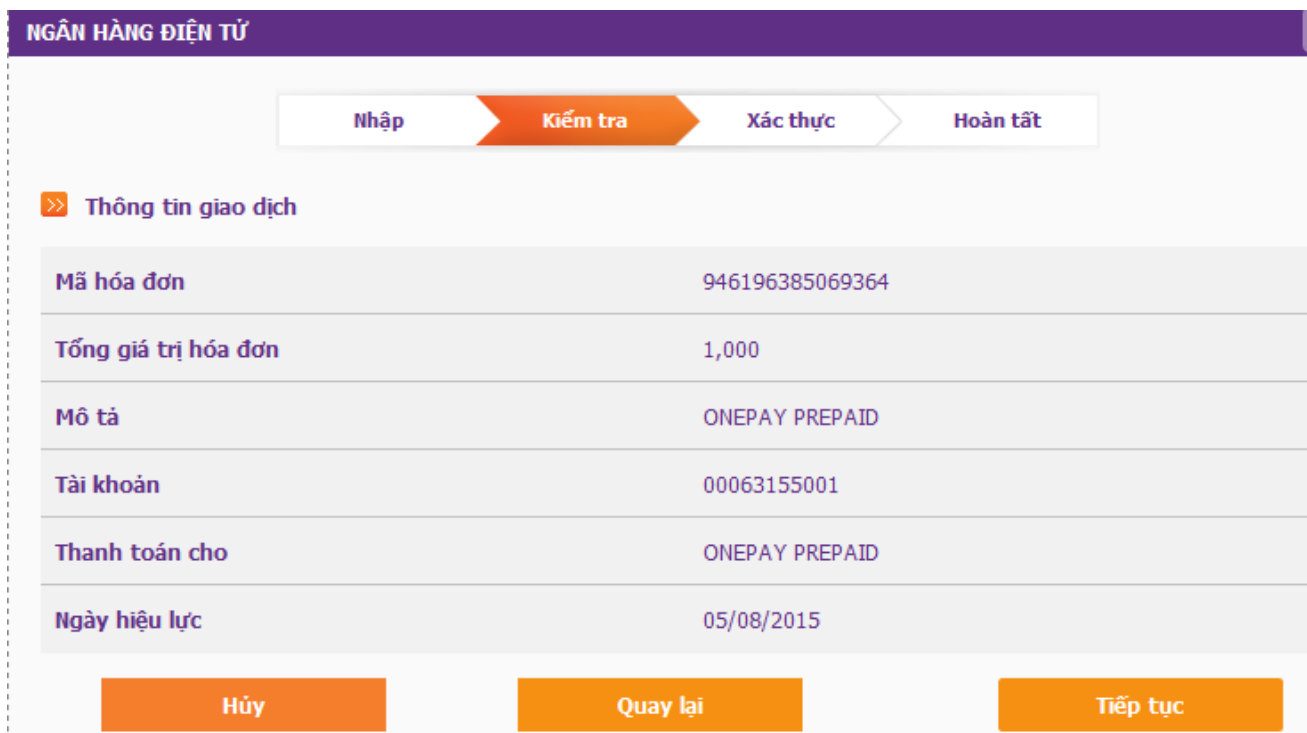
Mật khẩu: mật khẩu cá nhân được cung cấp khi đăng ký dịch vụ Internet Banking

Nhập ký tự theo yêu cầu

Nhấn “**Đăng nhập**” để tiếp tục

- **Kiểm tra thông tin đơn hàng và xác nhận thông tin thanh toán**

Nhấn “**Tiếp tục**” để thực hiện thanh toán



Thông tin giao dịch	
Mã hóa đơn	946196385069364
Tổng giá trị hóa đơn	1,000
Mô tả	ONEPAY PREPAID
Tài khoản	00063155001
Thanh toán cho	ONEPAY PREPAID
Ngày hiệu lực	05/08/2015

Buttons: Hủy, Quay lại, Tiếp tục

- **Xác thực giao dịch**

Nhập mã xác thực OTP nhận được qua SMS hoặc thiết bị bảo mật (tùy vào phương thức xác thực đã đăng ký sử dụng với Ngân hàng). OTP là mật khẩu sử dụng 01 lần tương ứng với mỗi giao dịch thanh toán



Nhập

Kiểm tra

Xác thực

Hoàn tất

>> Vui lòng nhập mã xác thực

Giao dịch sẽ được thực hiện ngay khi Quý khách xác thực giao dịch. Vui lòng nhập OTP Quý khách nhận được qua SMS hoặc OTP trên Thiết bị bảo mật của Quý khách để hoàn tất.

Mã TOKEN

Nhập

Hủy

Tiếp tục

Lưu ý: Cứ mỗi phút, thiết bị Token Key lại sinh ra một mã Token. Vì vậy, bạn phải nhập chính xác mã Token tại thời điểm đó

Nhấn “**Tiếp tục**” để hoàn tất giao dịch thanh toán

Bước 4: Nhận kết quả giao dịch

TienPhong Bank sẽ gửi thông báo kết quả giao dịch cho bạn (giao dịch thành công hoặc không thành công).